



Bruksanvisning

Tvättmaskin TM 5056 P/V

1. Fyll maskinen

 Tryck på knappen med nyckel-symbolen för att öppna luckan.



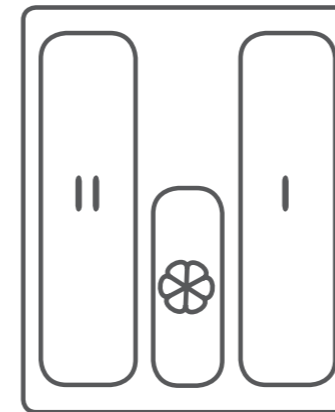
2. Välj program




Knappar som blinkar blått är valbara.

TM 5056 P/V, ca tid (min)
Normal / Express

| Program | | |
|---|--|-------|
|  | Specialprogram Växla program med hjälp av knappen. | |
|  | 20° C Kulörtvätt För lätt smutsad tvätt; kulört & icke-färgäkta färgad bomull, t ex tröjor & jeans. | 53/27 |
|  | 40° C Kulörtvätt För kulört & icke-färgäkta färgad bomull, t ex sportkläder, jeans & jumprar. | 53/28 |
|  | 60° C Kulörtvätt För kulört bomull & linne, t ex handdukar, skjortor & underkläder. | 64/38 |
|  | 95° C Vittvätt För vit & färgfast bomull samt linne, t ex dukar, sängkläder & underkläder. | 83/58 |
|  | Express - snabbtvätt För lätt smutsad tvätt eller tvättomgång med ett fåtal plagg. Tiden förkortas. | |

3. Dosera




 Tvättmedel huvudtvätt
 Sköljmedel
 Tvättmedel förtvätt

4. Starta


 Tryck på startknappen.


Avbryt

 Mata fram till slutet på programmet.

 Öppna luckan genom att trycka på knappen med nyckelsymbolen.

Ändra språk/Change language

 Ändra språk genom att trycka på express- och snabbmatningsknappen. Välj mellan 17 olika språk.

 Press EXPRESS and fast forward button to change language. Choose between 17 selectable languages.